



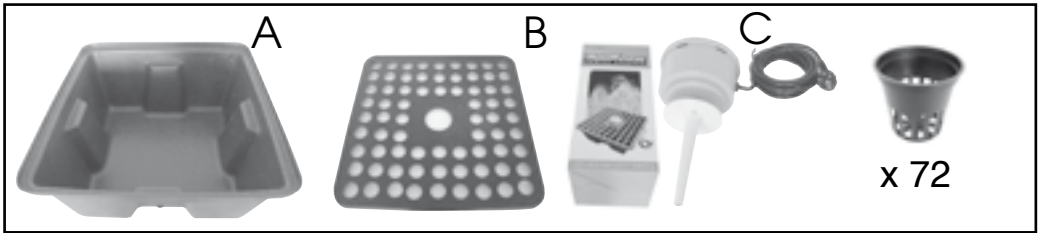



GHE

eurohydro.com



RainForest™



BRINGING NATURE AND TECHNOLOGY TOGETHER

F CONSIGNE DE SÉCURITÉ

1. Ne jamais mouiller les prises ni aucun des composants électriques
2. Toujours débrancher l'appareil avant de le manipuler
3. Toujours garder une boucle « pare-goutte » pour éviter que de l'eau s'écoule sur la prise (Fig. 1).
4. Si la fiche mâle ou la prise murale sont mouillées, couper le fusible avant de débrancher l'appareil.
5. Ne jamais ouvrir l'appareil. Le moteur est garanti 3 ans, il faut donc le renvoyer au fournisseur.
6. **GARDEZ HORS DE PORTÉE DES ENFANTS.**
7. **Garanti 3 ans à partir de la date d'achat**, le tampon du détaillant faisant foi.

GB SAFETY INSTRUCTIONS

1. Always keep your electrical components out of the water. Never allow them to get wet.
2. Always unplug your filter before opening for maintenance or any other handling
3. To avoid water from dripping on your electrical plug and socket, always have a "drip-loop" hanging between your system and the electrical device. (Fig. 1)
4. If your plug and socket are wet, disconnect the fuse or circuit breaker that supply power to the appliance.
5. **KEEP OUT OF REACH OF CHILDREN.**
6. Never open your motor. It has a **3 years warranty** from the date of purchase. Send it back to the supplier.

D WICHTIGE SICHERHEITSVORSCHRIFTEN

1. Stecker sowie alle elektrischen Bestandteile dürfen niemals mit Wasser in Berührung kommen.
2. Immer den Stecker herausziehen, bevor mit dem Gerät hantiert wird.
3. Es ist immer darauf zu achten, dass ein « Abtropfbogen » gebildet wird, um zu vermeiden, dass Wasser entlang des Kabels auf die Steckdose abläuft (Fig. 1).
4. Wenn der Stecker oder die Steckdose nass werden, **NIEMAL**s den Stecker ziehen, sondern erst den Strom unterbrechen und dann den Stecker ziehen.
5. Das Gerät darf nicht geöffnet werden. Der Motor ist unter normalen Gebrauchsbedingungen gegen Material- und Fertigungsmängel 3 Jahre garantiert.
6. **AUSSER REICHWEITE VON KINDERN AUFBEWAHREN.**
7. Für dieses Gerät besteht eine **3-Jahresgarantie** ab Kaufdatum. Der Kassenbeleg ist daher sorgfältig aufzubewahren.

E INSTRUCCIONES DE SEGURIDAD

1. No mojar nunca los enchufes ni ningún elemento eléctrico
2. Desconectar siempre el aparato antes de manipularlo
3. Poner siempre un « recoge-gotas » para evitar que el agua se derrame sobre el enchufe (Fig. 1).
4. Si el enchufe macho o el enchufe de la pared están húmedos, apagar el fusible antes de desconectar el aparato.
5. Nunca abrir el aparato. El motor tiene una garantía de 3 años, pero en caso de problema hay que enviarlo al fabricante
6. **MANTENER FUERA DE ALCANCE DE LOS NIÑOS.**
7. **Garantía de 3 años** a partir de la fecha de compra, con el sello del detallista.

P INSTRUÇÕES DE SEGURANÇA

1. Não molhar as tomadas nem nenhum dos componentes eléctricos
2. Desligar sempre o aparelho antes de o manipular
3. Conservar sempre um anel «para-gotas» para evitar que a água escoe sobre a tomada (Fig. 1).
4. Se a ficha macho ou a tomada de parede estiverem molhadas, cortar o fusível antes de desligar o aparelho.
5. O aparelho nunca deverá ser aberto. O motor é garantido 3 anos, devendo assim ser enviado ao fornecedor.
6. **CONSERVE FORA DO ALCANCE DAS CRIANÇAS.**
7. **Garantido 3 anos** a partir da data de compra, o carimbo do revendedor atestando.

I DIRETTIVE PER LA SICUREZZA

1. Non bagnare mai le prese di corrente ne' gli altri componenti elettrici.
2. Staccare sempre la corrente prima di manipolare l'apparecchio.
3. Applicare un fermaglio "para goccia" per evitare che l'acqua defluisca sulla presa di corrente (Fig. 1).
4. Se la spina o la presa a muro sono bagnate, tagliare il fusibile prima di staccare l'apparecchio.
5. Non aprire mai l'apparecchio. Il motore e' garantito 3 anni, bisogna quindi rispedirlo indietro al fornitore.
6. **TENERE FUORI DELLA PORTATA DEI BAMBINI.**
7. **Garantito 3 anni** a partire dalla data d'acquisto; facendo fede al timbro del dettagliante.

NL VEILIGHEIDINSTRUCTIES

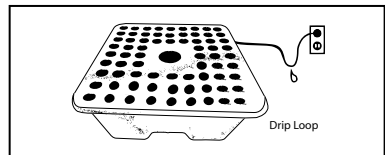
1. Maakt nooit de stekkers noch enig ander elektrisch bestanddeel nat.
2. Zet het apparaat altijd uit voordat u hierop een handeling uitvoert.
3. Houd altijd een «antidruppel»-boog in stand die beneden de stekker reikt, om te vermijden dat het water op de stekker druppelt (Fig. 1).
4. Bij natte stekker of stopcontact moet u voordat u het apparaat uitzet, de zekering verbreken.
5. Open nooit het apparaat. De motor heeft 3 jaar garantie, u moet deze dus naar de leverancier terugsturen.
6. **BUITEN BEREIK VAN KINDEREN HOUDEN.**
7. **3 Jaar garantie** vanaf de aanschafdatum met de stempel van de detaillist als geldigheidsbewijs

N SIKKERHETSFORSKRIFTER

1. Det må aldri komme vann på kontaktene eller de elektriske delene.
2. Apparatet må alltid kobles fra før håndtering.
3. Sørg alltid for at det er en lokke som beskytter mot drypp for å unngå at det kommer vann på kontaktene (Fig. 1).
4. Hvis det er kommet vann på støpselet eller veggkontakten, må sikringen kobles ut før apparatet kobles fra.
5. Du må aldri prøve å åpne apparatet. Motoren er garantert 3 år. Returner apparatet til forhandler.
6. **OPPBÆVRES UTILJENGELIG FOR BARN.**
7. **Garantert 3 år** fra innkjøpsdatoen. Forhandlers stempel er garantibevis.

FIN TURVAOHJEET

1. Älä koskaan kastele pistokkeita tai muita sähköosia.
2. Irrota laite aina sähköverkosta ennen käsittelyä.
3. Säilytä aina « pisanarasto », jotta vesi ei pääse valumaan pistokkeeseen (kuva 1).
4. Jos urospisto ke on kastunut, irrota sulake ennen laitteen irrottamis ta sähköverkosta.
5. Älä koskaan avaa laitetta. Moottorin takuu on 3 vuotta, se tulee siis lähettää toimittajalle.
6. **SÄILYTETTÄVÄ LASTEN ULOTTUMATTOMISSA.**
7. **Takuu 3 vuotta ostopäivästä lukien**, jälleenmyyjän leima todistaa oston.



Your motor is guaranteed one year from date of purchase. It must not be opened or tampered with.

Date of purchase:

Dealer's stamp: